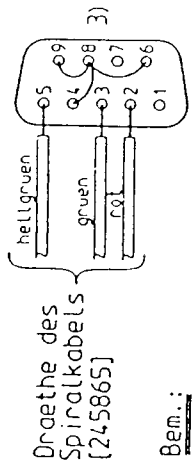
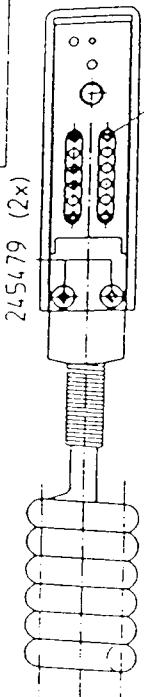


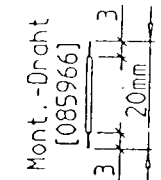
- Detail B (2:1)
Verdringung der D-Steckdose



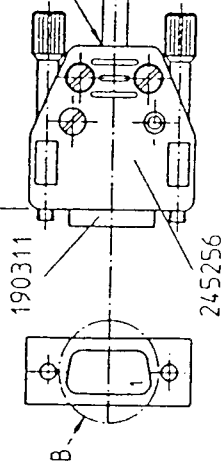
Draethe des
Spiralkabels
[245865]



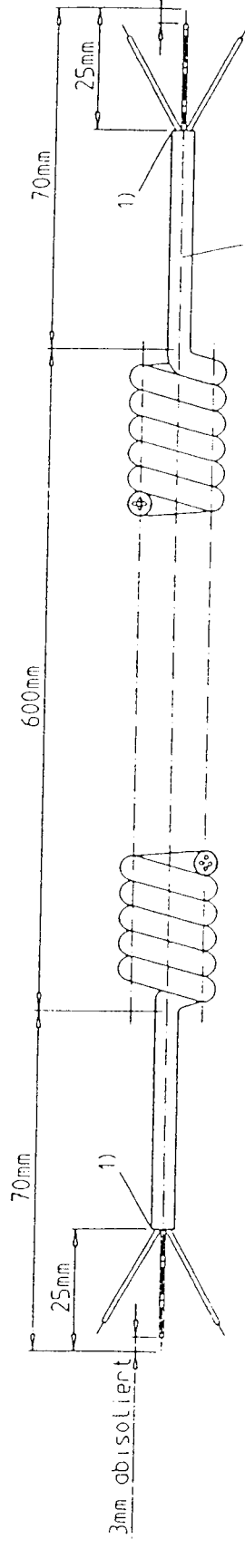
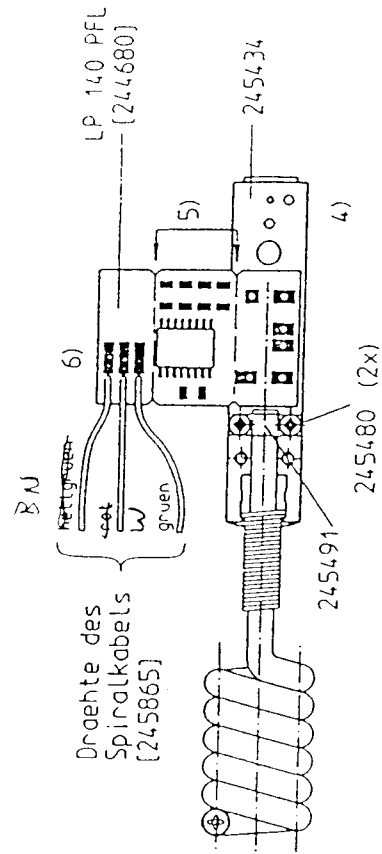
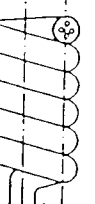
- 1) Den hellroten Leiter beidseitig, bis zum Kabelmantel, abschneiden.
- 2) Das Spiralkabel muss, mit der Briede im Steckergehaeuse, befestigt werden.
- 3) Bruecken einloeten [3 Stk.]



Ansicht A



Ansicht B



- 4) Die LP 140 PFL wird auf die 6 Kontaktstifte [245278] geloetet. Dabei ist darauf zu achten, dass sehr kurze Loetzzeiten erzielt werden.
- 5) An diesen Stellen wird der Flexprint, fuer die Montage in den Zubehoerstecker, vorgebogen.
- 6) Die Draethe des Spiralkabels muessen, an der vorgegebenen Stelle, angeloetet werden.

ZZ 244840

Bem.:
[unintelligible]

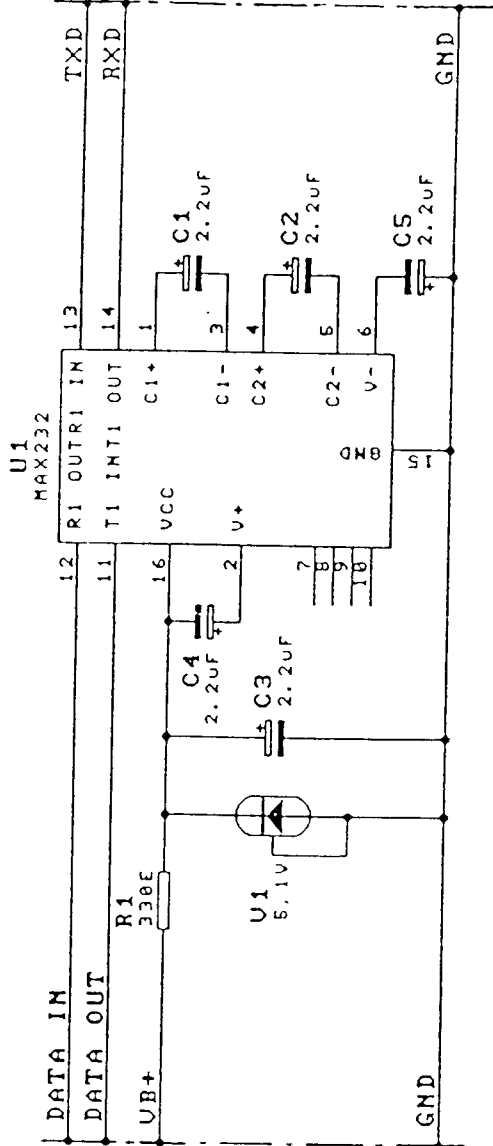
Gesamtwert		Umsatz		Verkauf	
14.04.90	2372,10	2372,10	10	2372,10	10
Gesamtwert	Umsatz	Gesamtwert	Umsatz	Gesamtwert	Umsatz
74	71	74	71	74	71
75	74	75	74	75	74
76	75	76	75	76	75
77	76	77	76	77	76
78	77	78	77	78	77
79	78	79	78	79	78
80	79	80	79	80	79
Bruttobehalt 0,00 Stück		kg		kg	
Behandlung, Oberfläche					
Verkauf		1:1		1:1	
Umsatz		Umsatz		Umsatz	
PK140 zu SE140		PK140 zu SE140		PK140 zu SE140	
ZZ 244840		ZZ 244840		ZZ 244840	
Ascom Radiocom AG		Ascom Radiocom AG		Ascom Radiocom AG	
ascom		ascom		ascom	

ZZ244840_000_01

Die Unterlage ist vertraulich zu behandeln und darf nicht zugänglich gemacht werden. Kopienahme ist nicht gestattet. Die Unterlage gibt den im Zeitpunkt ihrer Erstellung gültigen Stand der Fabrikationsausführung wieder.

UL - Art Nr.
SZ 244680

Schnittstelle
zum PC



Schnittstelle
zum SE 148

File: 140PFL-1

Gezeichnet 4.1.91	Gepr. <i>Blo</i>	Ges. <i>2731</i>	Leiterplatte Programmierflex LP 140 PFL -1	Ersatz für				
3313 Sar	3319			Ersetzt durch				
ascom			Geändert	Gepr.	Geändert	Gepr.	UL - Art	Nr.
Ascom Radiocom AG			/a		/d		SZ 244680	
			/b		/e			
			/c		/f			
				Blatt: 1 -				

